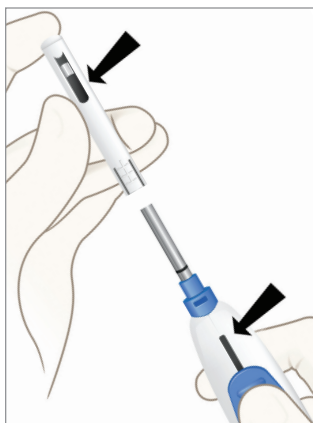
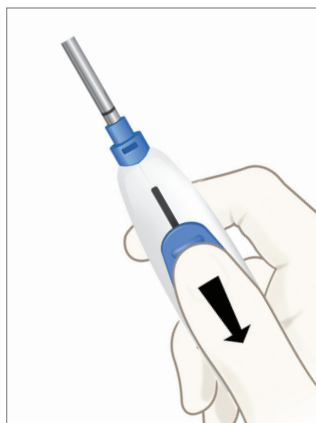


Reviderade steg för placering av Eversense® XL-sensor

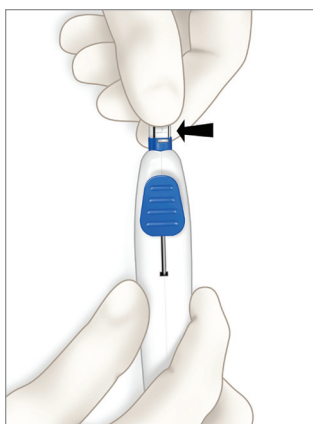
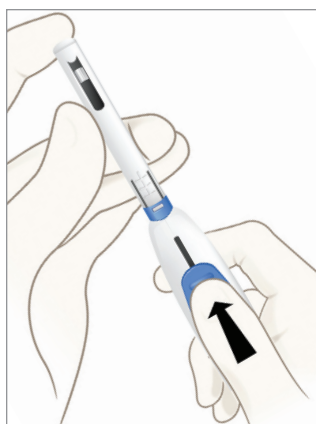
I det här bladet framhävs en liten ändring i stegen för placering av sensorn: Innan sensorn placeras ska kanylen dras tillbaka och inte lämnas i framåtläget. Fortsätt med sensorplaceringen som tidigare tills du når stegen för placering av sensorn enligt nedan. Observera att det inte finns några andra ändringar för tillfället.

Ändringen

1. Efter att du har hydrerat applikatorn med kanylen i framåtläget och innan du placerar sensorn, dra tillbaka kanylen genom att skjuta det blå skjutreglaget tillbaka. (Du märker att saltlösning kommer ut ur kanylen.)
2. Håll applikatorn något upprätt (med kanylen tillbakadragen) och stöd toppen av sensorhållaren stadigt. Rikta in sensorhållarens spår med spåret i applikatorn.
3. Skjut sensorhållaren långsamt över kanylen så att de två trianglarna rör vid spetsen.

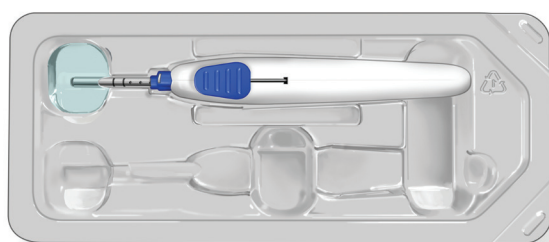


4. Stöd sensorhållarens spets stadigt samtidigt som du drar det blå skjutreglaget framåt tills det täcker sensorn.
5. Kläm på sensorhållarens räfflor för att ta bort den.
6. Kontrollera att sensorn befinner sig i kanylen.



7. Läg tillbaka applikatorn med sensorn i träget. Säkerställ att kanylen är nedsänkt i saltlösning och hydreras i minst fem minuter. Tillsätt mer saltlösning vid behov.

Fortsätt med resten av införandeprocessen.



Systemet Eversense® XL kontinuerlig glukosövervakning (CGM) rekommenderas för kontinuerlig mätning av blodsockernivån hos personer med diabetes som är 18 år eller äldre i upp till 180 dagar. Det är avsett att komplettera, inte ersätta, blodglukosmätning via fingerstick. Sensorns sätts in och tas bort av en vårdgivare. Eversense XL CGM-systemet är ett receptbelagt hjälpmedel. Patienterna ska prata med sin vårdgivare för ytterligare information. Viktig säkerhetsinformation finns på ous.eversenseddiabetes.com/safety-info/.



1620 montgomery street, suite 200 • san francisco • 94111 • 415.398.4271 • www.tjphealthcare.com

Datum: 2019-05-23	
Filnamn: CLN-0054 Rev 1_Revised Eversense XL Sensor Loading Step_R1	
Arbetsbeskrivning: Reviderade steg för placering av Eversense XL-sensor	
Projektledare: Erin Moody	Art Director: Ivy Tsang
Dimensioner:	
Form: 8,5" (b) x 11" (h)	Utfall: 0,125"
Vikt (Inkludera vikta dimensioner om tillämpligt): ingen uppgift	
Färger: CMYK	
Plats (Namnge PMS-färger, om tillämpligt): ingen uppgift	